

1/6 | BASISPROTOKOLL Engiftung für 10 Wochen mit: ENERGY ENHANCER + Y-AGE + SILENT NIGHTS

Pflaster(Patches)aufwand für 10 Wochen (entsprechen einem Silber- oder Goldpaket)


















2P ENERGY ENHANCER = 60 Patch

1P GLUTATHION = 30 Patch

2P AEON = 60 Patch


















1P CARNOSINE = 30 Patch

2P SILENT NIGHTS = 60 Patch

WOCHEN	ENERGY ENHANCER	GLUTATHION	AEON	CARNOSINE	SILENT NIGHTS
1 3 5 7 9	  1 Patchpaar (weiss rechts und braun links) tagsüber	  1 Patch, Mittellinie oder rechts, tagsüber	  1 Patch, Mittellinie oder rechts, tagsüber	  1 Patch, Mittellinie oder rechts, tagsüber *	  ½ Patch nachts, rechts *
MONTAG	 LUNGE 1 Ca. 2,5 cm unterhalb des äusseren Schlüsselbeinendes, in der Grube	 KONZEPTIONSGEFÄSS 6 Ca. 3 Fingerbreit unterhalb des Nabels	 LENKERGEFÄSS 14 An der Nackenbasis, wo der 7. Halswirbel C7 bei geneigtem Kinn (platzieren Sie den Patch auf dem « Witwenbuckel »)		 LEBER 3 Auf dem Weichteil des Fussrückens RECHTS, zw. grossem und zweiten Zeh
DIENSTAG			 KONZEPTIONSGEFÄSS 6 Ca. 3 Fingerbreit unterhalb des Nabels	 KONZEPTIONSGEFÄSS 17 Auf der Mitte des Brustbeins	 3-FACH-ERWÄRMER 23 An der Schläfe RECHTS

















* Trick, um etwas Geld zu sparen, da die Patches Carnosine und Silent Night länger als 12 Stunden wirksam sind: Der Klebeschutz der Patches besteht aus 2 Hälften, 1 kleineren und 1 grösseren. Entfernen Sie die kleine Hälfte am ersten Abend (behalten Sie sie) und kleben Sie den Patch auf. Entfernen Sie den Patch am nächsten Morgen und kleben Sie den Klebeschutz wieder auf. Entfernen Sie abends beide Hälften und verwenden Sie den Patch erneut. Vorsicht Verwechslungsgefahr: Die Patches sehen gleich aus. Um Verwechslungen auszuschliessen, können Sie sie beispielsweise rückseitig beschriften (z.B. mit „C“ für Carnosine und „SN“ für Silent Night).

ACHTUNG : DIE PATCHS NIEMALS ZERSCHNEIDEN ! NUR UNVERSEHRTE PATCH DÜRFEN ZUR ANWENDUNG KOMMEN.

WOCHE 1 3 5 7 9	ENERGY ENHANCER   1 Patchpaar (weiss rechts und braun links) tagsüber	GLUTATHION   1 Patch, Mittellinie oder rechts, tagsüber	AEON   1 Patch, Mittellinie oder rechts, tagsüber	CARNOSINE   1 Patch, Mittellinie oder rechts, tagsüber *	SILENT NIGHTS   ½ Patch nachts, rechts *
MITTWOCH	 PERICARD 6 An der Innenseite des Unterarms, 3-4 Fingerbreit vor dem Handgelenk	 KONZEPTIONSGEFÄSS 22 An der Halsbasis, in der Vertiefung zw. den Schlüsselbeinen	 NIERE 3 RECHTS hinter dem inneren Fussknöchel in der Vertiefung zw. Knöchel und Achillessehne		 3-FACH-ERWÄRMER 17 RECHTS, unter und hinter dem Ohrläppchen
DONERSTAG			 LEBER 3 Auf dem Weichteil des Fussrückens RECHTS, zw. grossem und zweiten Zeh	 LENKERGEFÄSS 14 An der Nackenbasis, wo der 7. Halswirbel C7 bei geneigtem Kinn (platzieren Sie den Patch auf dem « Witwenbuckel »)	 LENKERGEFÄSS 24,5 Auf Höhe des « 3. Auges », an der Mittellinie, etwas oberhalb der Brauen

* Trick, um etwas Geld zu sparen, da die Patches Carnosine und Silent Night länger als 12 Stunden wirksam sind: Der Klebeschutz der Patches besteht aus 2 Hälften, 1 kleineren und 1 grösseren. Entfernen Sie die kleine Hälfte am ersten Abend (behalten Sie sie) und kleben Sie den Patch auf. Entfernen Sie den Patch am nächsten Morgen und kleben Sie den Klebeschutz wieder auf. Entfernen Sie abends beide Hälften und verwenden Sie den Patch erneut. Vorsicht Verwechslungsgefahr: Die Patches sehen gleich aus. Um Verwechslungen auszuschliessen, können Sie sie beispielsweise rückseitig beschriften (z.B. mit „C“ für Carnosine und „SN“ für Silent Night).

ACHTUNG : DIE PATCHS NIEMALS ZERSCHNEIDEN ! NUR UNVERSEHRTE PATCH DÜRFEN ZUR ANWENDUNG KOMMEN.

WOCHEN 1 3 5 7 9	ENERGY ENHANCER	GLUTATHION	AEON	CARNOSINE	SILENT NIGHTS
	  1 Patchpaar (weiss rechts und braun links) tagsüber	  1 Patch, Mittellinie oder rechts, tagsüber	  1 Patch, Mittellinie oder rechts, tagsüber	  1 Patch, Mittellinie oder rechts, tagsüber *	  ½ Patch nachts, rechts *
FEITAG	 MAGEN 36 An der Beinvorderseite, 4 Querfinger unter der Kniescheibe, 1 Querfinger ausserhalb des Schienbeins	 LEBER 3 Auf dem Weichteil des Fussrückens RECHTS, zw. grossem und zweiten Zeh	 DICKDARM 4 Bei am Zeigefinger angespresstem Daumen auf dem entstandenen Muskelbauch		 NIERE 3 RECHTS hinter dem inneren Fussknöchel in der Vertiefung zw. Knöchel und Achillessehne
SAMSTAG			 LENKERGEFÄSS 14 An der Nackenbasis, wo der 7. Halswirbel C7 bei geneigtem Kinn (platzieren Sie den Patch auf dem « Witwenbuckel »)	 DICKDARM 4 Bei am Zeigefinger angespresstem Daumen auf dem entstandenen Muskelbauch	Wählen Sie den Punkt, der am wirksamsten war (Montag - Freitag), also den, der ihnen die beste Aufwachqualität gegeben hat. Behalten Sie diesen Punkt für die folgenden Nächte bei
SONNTAG					wie Samstag

* Trick, um etwas Geld zu sparen, da die Patches Carnosine und Silent Night länger als 12 Stunden wirksam sind: Der Klebeschutz der Patches besteht aus 2 Hälften, 1 kleineren und 1 grösseren. Entfernen Sie die kleine Hälfte am ersten Abend (behalten Sie sie) und kleben Sie den Patch auf. Entfernen Sie den Patch am nächsten Morgen und kleben Sie den Klebeschutz wieder auf. Entfernen Sie abends beide Hälften und verwenden Sie den Patch erneut. Vorsicht Verwechslungsgefahr: Die Patches sehen gleich aus. Um Verwechslungen auszuschliessen, können Sie sie beispielsweise rückseitig beschriften (z.B. mit „C“ für Carnosine und „SN“ für Silent Night).

ACHTUNG : DIE PATCHS NIEMALS ZERSCHNEIDEN ! NUR UNVERSEHRTE PATCH DÜRFEN ZUR ANWENDUNG KOMMEN.

4/6 | BASISPROTOKOLL Engiftung für 10 Wochen mit: ENERGY ENHANCER + Y-AGE + SILENT NIGHTS



Pflasteraufwand für 10 Wochen (entspricht, einem Silber- oder Goldpaket)
















2P ENERGY ENHANCER = 60 Patch

1P GLUTATHION = 30 Patch

2P AEON = 60 Patch







1P CARNOSINE = 30 Patch

2P SILENT NIGHTS = 60 Patch

WOCHENZEITUNG	ENERGY ENHANCER	GLUTATHION	AEON	CARNOSINE	SILENT NIGHTS
WOCHENZEITUNG 2 4 6 8 10	  <p>1 Patchpaar (weiss rechts und braun links) tagsüber</p>	  <p>1 Patch, Mittellinie oder rechts, tagsüber</p>	  <p>1 Patch, Mittellinie oder rechts, tagsüber</p>	  <p>1 Patch, Mittellinie oder rechts, tagsüber *</p>	  <p>½ Patch nachts, rechts *</p>
MONTAG	 <p>NIERE 3 RECHTS hinter dem inneren Fussknöchel in der Vertiefung zw. Knöchel und Achillessehne</p>	 <p>LUNGE 9 In der Einbuchtung unterhalb des Daumenendes, auf der Gelenksfalte. RECHTS</p>	 <p>Konzeptiongefäss 6 Ca. 3 Fingerbreit unterhalb des Nabels</p>		<p>Behalten Sie den wirkungsvollsten Punkt der ersten 5 Nächte bis zum Ende der Behandlung bei!</p>
DIENSTAG			 <p>NIERE 3 RECHTS hinter dem inneren Fussknöchel in der Vertiefung zw. Knöchel und Achillessehne</p>	 <p>Lenkergefäss 2 Am unteren Ende der Wirbelsäule, am Ende der Analfalte</p>	<p>Behalten Sie den wirkungsvollsten Punkt der ersten 5 Nächte bis zum Ende der Behandlung bei!</p>
















* Trick, um etwas Geld zu sparen, da die Patches Carnosine und Silent Night länger als 12 Stunden wirksam sind: Der Klebeschutz der Patches besteht aus 2 Hälften, 1 kleineren und 1 grösseren. Entfernen Sie die kleine Hälfte am ersten Abend (behalten Sie sie) und kleben Sie den Patch auf. Entfernen Sie den Patch am nächsten Morgen und kleben Sie den Klebeschutz wieder auf. Entfernen Sie abends beide Hälften und verwenden Sie den Patch erneut. Vorsicht Verwechslungsgefahr: Die Patches sehen gleich aus. Um Verwechslungen auszuschliessen, können Sie sie beispielsweise rückseitig beschriften (z.B. mit „C“ für Carnosine und „SN“ für Silent Night).

ACHTUNG : DIE PATCHS NIEMALS ZERSCHNEIDEN ! NUR UNVERSEHRTE PATCH DÜRFEN ZUR ANWENDUNG KOMMEN.

WOCHEN 2 4 6 8 10	ENERGY ENHANCER  1 Patchpaar (weiss rechts und braun links) tagsüber	GLUTATHION  1 Patch, Mittellinie oder rechts, tagsüber	AEON  1 Patch, Mittellinie oder rechts, tagsüber	CARNOSINE  1 Patch, Mittellinie oder rechts, tagsüber *	SILENT NIGHTS  ½ Patch nachts, rechts *
MITTWOCH	 3-FACH-ERWÄRMER 5 An der Aussenseite des Unterarms, etwa 2 Daumenbreit oberhalb des Handgelenks, in der Mitte	 MILZ 6 An der Innenseite des Unterchenkels, ca. eine Handbreit oberhalb des Knöchels, in einer Einbuchtung hinter dem Schienbein.	 LEBER 3 Auf dem Weichteil des Fussrückens RECHTS, zwischen grossem und zweiten Zeh		Behalten Sie den wirkungsvollsten Punkt der ersten 5 Nächte bis zum Ende der Behandlung bei!
DONNERSTAG			 DICKDARM 4 Bei am Zeigefinger angespresstem Daumen auf dem entstandenen Muskelbauch	 HERZ 7 RECHTS auf der inneren Handgelenksfalte, 1 Fingerbreit von der Mitte Richtung Kleinfinger	Behalten Sie den wirkungsvollsten Punkt der ersten 5 Nächte bis zum Ende der Behandlung bei!

* Trick, um etwas Geld zu sparen, da die Patches Carnosine und Silent Night länger als 12 Stunden wirksam sind: Der Klebeschutz der Patches besteht aus 2 Hälften, 1 kleineren und 1 grösseren. Entfernen Sie die kleine Hälfte am ersten Abend (behalten Sie sie) und kleben Sie den Patch auf. Entfernen Sie den Patch am nächsten Morgen und kleben Sie den Klebeschutz wieder auf. Entfernen Sie abends beide Hälften und verwenden Sie den Patch erneut. Vorsicht Verwechslungsgefahr: Die Patches sehen gleich aus. Um Verwechslungen auszuschliessen, können Sie sie beispielsweise rückseitig beschriften (z.B. mit „C“ für Carnosine und „SN“ für Silent Night).

ACHTUNG : DIE PATCHS NIEMALS ZERSCHNEIDEN ! NUR UNVERSEHRTE PATCH DÜRFEN ZUR ANWENDUNG KOMMEN.

WOCHEN 2 4 6 8 10	ENERGY ENHANCER  	GLUTATHION  	AEON  	CARNOSINE  	SILENT NIGHTS  
	1 Patchpaar (weiss rechts und braun links) tagsüber	1 Patch, Mittellinie oder rechts, tagsüber	1 Patch, Mittellinie oder rechts, tagsüber	1 Patch, Mittellinie oder rechts, tagsüber *	½ Patch nachts, rechts *
FRIETAG	 MAGEN 36 An der Beinvorderseite, 4 Querfinger unter der Kniescheibe, 1 Querfinger ausserhalb des Schienbeins	 LEBER 3 Auf dem Weichteil des Fussrückens RECHTS, zw. grossem und zweiten Zeh	 LENKERGEFÄSS 14 An der Nackenbasis, wo der 7. Halswirbel C7 bei geneigtem Kinn, (platzieren Sie den Patch auf dem « Witwenbuckel »)		Behalten Sie den wirkungsvollsten Punkt der ersten 5 Nächte bis zum Ende der Behandlung bei!
SAMSTAG			 KONZEPTIONSGEFÄSS 6 Ca. 3 Fingerbreit unterhalb des Nabels	 DICKDARM 4 Bei am Zeigefinger angespresstem Daumen auf dem entstandenen Muskelbauch	Behalten Sie den wirkungsvollsten Punkt der ersten 5 Nächte bis zum Ende der Behandlung bei!
SONNTAG					wie oben

* Trick, um etwas Geld zu sparen, da die Patches Carnosine und Silent Night länger als 12 Stunden wirksam sind: Der Klebeschutz der Patches besteht aus 2 Hälften, 1 kleineren und 1 grösseren. Entfernen Sie die kleine Hälfte am ersten Abend (behalten Sie sie) und kleben Sie den Patch auf. Entfernen Sie den Patch am nächsten Morgen und kleben Sie den Klebeschutz wieder auf. Entfernen Sie abends beide Hälften und verwenden Sie den Patch erneut. Vorsicht Verwechslungsgefahr: Die Patches sehen gleich aus. Um Verwechslungen auszuschliessen, können Sie sie beispielsweise rückseitig beschriften (z.B. mit „C“ für Carnosine und „SN“ für Silent Night).

ACHTUNG : DIE PATCHS NIEMALS ZERSCHNEIDEN ! NUR UNVERSEHRTE PATCH DÜRFEN ZUR ANWENDUNG KOMMEN.

*!!! Geschäft !!!
Gratulation*